

Forma de Ley de Disciplina Financiera de las Entidades Federativas y los Municipios

CUENTA PÚBLICA | 2024
PODER JUDICIAL |

JULIO-SEPTIEMBRE

PODER JUDICIAL
Estado de Situación Financiera Detallado - LDF
 Al 31 de diciembre de 2023 y al 30 de septiembre de 2024
 (PESOS)

Concepto (c)	30 de septiembre de 2024	31 de diciembre de 2023	Concepto (c)	30 de septiembre de 2024	31 de diciembre de 2023
ACTIVO			PASIVO		
Activo Circulante			Pasivo Circulante		
a. Efectivo y Equivalentes (a=a1+a2+a3+a4+a5+a6+a7)	214,252,873.71	171,440,150.83	a. Cuentas por Pagar a Corto Plazo (a=a1+a2+a3+a4+a5+a6+a7+a8+a9)	13,974,350.11	48,477,194.97
a1) Efectivo	53,000.00	0.00	a1) Servicios Personales por Pagar a Corto Plazo	2,629,659.88	6,441,829.39
a2) Bancos/Tesorería	15,711,620.62	11,041,339.12	a2) Proveedores por Pagar a Corto Plazo	63,232.37	646,011.77
a3) Bancos/Dependencias y Otros	0.00	0.00	a3) Contratistas por Obras Públicas por Pagar a Corto Plazo	3,194,845.98	9,676,297.77
a4) Inversiones Temporales (Hasta 3 meses)	198,463,253.09	160,371,923.33	a4) Participaciones y Aportaciones por Pagar a Corto Plazo	0.00	0.00
a5) Fondos con Afectación Específica	0.00	0.00	a5) Transferencias Otorgadas por Pagar a Corto Plazo	0.00	0.00
a6) Depósitos de Fondos de Terceros en Garantía y/o Administración	25,000.00	26,888.38	a6) Intereses, Comisiones y Otros Gastos de la Deuda Pública por Pagar a Corto Plazo	0.00	0.00
a7) Otros Efectivos y Equivalentes	0.00	0.00	a7) Retenciones y Contribuciones por Pagar a Corto Plazo	8,086,611.88	31,713,056.04
b. Derechos a Recibir Efectivo o Equivalentes (b=b1+b2+b3+b4+b5+b6+b7)	10,293,476.38	11,174,189.58	a8) Devoluciones de la Ley de Ingresos por Pagar a Corto Plazo	0.00	0.00
b1) Inversiones Financieras de Corto Plazo	0.00	0.00	a9) Otras Cuentas por Pagar a Corto Plazo	0.00	0.00
b2) Cuentas por Cobrar a Corto Plazo	0.79	0.79	b. Documentos por Pagar a Corto Plazo (b=b1+b2+b3)	2,975.98	807.39
b3) Deudores Diversos por Cobrar a Corto Plazo	2,828.29	6,000.00	b1) Documentos Comerciales por Pagar a Corto Plazo	0.00	0.00
b4) Ingresos por Recuperar a Corto Plazo	0.00	0.00	b2) Documentos con Contratistas por Obras Públicas por Pagar a Corto Plazo	0.00	0.00
b5) Deudores por Anticipos de la Tesorería a Corto Plazo	912.74	0.00	b3) Otros Documentos por Pagar a Corto Plazo	2,975.98	807.39
b6) Préstamos Otorgados a Corto Plazo	0.00	0.00	c. Porción a Corto Plazo de la Deuda Pública a Largo Plazo (c=c1+c2)	0.00	0.00
b7) Otros Derechos a Recibir Efectivo o Equivalentes a Corto Plazo	10,289,734.56	11,168,188.79	c1) Porción a Corto Plazo de la Deuda Pública	0.00	0.00
c. Derechos a Recibir Bienes o Servicios (c=c1+c2+c3+c4+c5)	728,817.24	1,983,145.88	c2) Porción a Corto Plazo de Arrendamiento Financiero	0.00	0.00
c1) Anticipo a Proveedores por Adquisición de Bienes y Prestación de Servicios a Corto Plazo	233,045.28	0.00	d. Títulos y Valores a Corto Plazo	0.00	0.00
c2) Anticipo a Proveedores por Adquisición de Bienes Inmuebles y Muebles a Corto Plazo	0.00	0.00	e. Pasivos Diferidos a Corto Plazo (e=e1+e2+e3)	0.00	0.00
c3) Anticipo a Proveedores por Adquisición de Bienes Intangibles a Corto Plazo	0.00	0.00	e1) Ingresos Cobrados por Adelantado a Corto Plazo	0.00	0.00
c4) Anticipo a Contratistas por Obras Públicas a Corto Plazo	495,771.96	1,983,145.88	e2) Intereses Cobrados por Adelantado a Corto Plazo	0.00	0.00
c5) Otros Derechos a Recibir Bienes o Servicios a Corto Plazo	0.00	0.00	e3) Otros Pasivos Diferidos a Corto Plazo	0.00	0.00
d. Inventarios (d=d1+d2+d3+d4+d5)	0.00	0.00	f. Fondos y Bienes de Terceros en Garantía y/o Administración a Corto Plazo (f=f1+f2+f3+f4+f5+f6)	54,494,631.68	50,907,605.77
d1) Inventario de Mercancías para Venta	0.00	0.00	f1) Fondos en Garantía a Corto Plazo	54,494,631.68	50,907,605.77
d2) Inventario de Mercancías Terminadas	0.00	0.00	f2) Fondos en Administración a Corto Plazo	0.00	0.00
d3) Inventario de Mercancías en Proceso de Elaboración	0.00	0.00	f3) Fondos Contingentes a Corto Plazo	0.00	0.00
d4) Inventario de Materias Primas, Materiales y Suministros para Producción	0.00	0.00	f4) Fondos de Fideicomisos, Mandatos y Contratos Análogos a Corto Plazo	0.00	0.00
d5) Bienes en Tránsito	0.00	0.00	f5) Otros Fondos de Terceros en Garantía y/o Administración a Corto Plazo	0.00	0.00
e. Almacenes	0.00	0.00	f6) Valores y Bienes en Garantía a Corto Plazo	0.00	0.00
f. Estimación por Pérdida o Deterioro de Activos Circulantes (f=f1+f2)	0.00	0.00	g. Provisiones a Corto Plazo (g=g1+g2+g3)	0.00	0.00
f1) Estimaciones para Cuentas Incoobrables por Derechos a Recibir Efectivo o Equivalentes	0.00	0.00	g1) Provisión para Demandas y Juicios a Corto Plazo	0.00	0.00
f2) Estimación por Deterioro de Inventarios	0.00	0.00	g2) Provisión para Contingencias a Corto Plazo	0.00	0.00
g. Otros Activos Circulantes (g=g1+g2+g3+g4)	0.00	0.00	g3) Otras Provisiones a Corto Plazo	0.00	0.00
g1) Valores en Garantía	0.00	0.00	h. Otros Pasivos a Corto Plazo (h=h1+h2+h3)	0.00	0.00
g2) Bienes en Garantía (excluye depósitos de fondos)	0.00	0.00	h1) Ingresos por Clasificar	0.00	0.00
g3) Bienes Derivados de Embargos, Decomisos, Aseguramientos y Dación en Pago	0.00	0.00	h2) Recaudación por Participar	0.00	0.00
g4) Adquisición con Fondos de Terceros	0.00	0.00	h3) Otros Pasivos Circulantes	0.00	0.00
IA. Total de Activos Circulantes (IA = a + b + c + d + e + f + g)	225,275,167.33	184,597,486.29	IIA. Total de Pasivos Circulantes (IIA = a + b + c + d + e + f + g + h)	68,471,957.77	99,385,608.13
Activo No Circulante			Pasivo No Circulante		
a. Inversiones Financieras a Largo Plazo	0.00	0.00	a. Cuentas por Pagar a Largo Plazo	0.00	0.00
b. Derechos a Recibir Efectivo o Equivalentes a Largo Plazo	0.00	0.00	b. Documentos por Pagar a Largo Plazo	10,059,657.56	10,059,657.56
c. Bienes Inmuebles, Infraestructura y Construcciones en Proceso	70,361,096.19	70,361,096.19	c. Deuda Pública a Largo Plazo	0.00	0.00
d. Bienes Muebles	99,587,474.81	75,585,345.42	d. Pasivos Diferidos a Largo Plazo	0.00	0.00
e. Activos Intangibles	1,302,633.87	1,262,871.51	e. Fondos y Bienes de Terceros en Garantía y/o en Administración a Largo Plazo	0.00	0.00
f. Depreciación, Deterioro y Amortización Acumulada de Bienes	0.00	0.00	f. Provisiones a Largo Plazo	0.00	0.00
g. Activos Diferidos	0.00	0.00	IIIB. Total de Pasivos No Circulantes (IIIB = a + b + c + d + e + f)	10,059,657.56	10,059,657.56
h. Estimación por Pérdida o Deterioro de Activos no Circulantes	0.00	0.00	II. Total del Pasivo (II = IIA + IIIB)	78,531,615.33	109,445,265.69
i. Otros Activos no Circulantes	0.00	0.00	HACIENDA PÚBLICA/PATRIMONIO		
IB. Total de Activos No Circulantes (IB = a + b + c + d + e + f + g + h + i)	171,251,204.87	147,209,313.12	IIIA. Hacienda Pública/Patrimonio Contribuido (IIIA = a + b + c)	29,004,214.26	28,418,433.02
I. Total del Activo (I = IA + IB)	396,526,372.20	331,806,799.41	a. Aportaciones	0.00	0.00
			b. Donaciones de Capital	42,148.99	42,148.99
			c. Actualización de la Hacienda Pública/Patrimonio	28,962,065.27	28,376,284.03
			IIIB. Hacienda Pública/Patrimonio Generado (IIIB = a + b + c + d + e)	288,990,542.61	193,943,100.70
			a. Resultados del Ejercicio (Ahorro/ Desahorro)	95,613,574.27	74,541,355.90
			b. Resultados de Ejercicios Anteriores	193,376,968.82	119,401,745.28
			c. Revalúos	0.00	0.00
			d. Reservas	0.00	0.00
			e. Rectificaciones de Resultados de Ejercicios Anteriores	-0.48	-0.48
			IIIC. Exceso o Insuficiencia en la Actualización de la Hacienda Pública/Patrimonio (IIIC=a-b)	0.00	0.00
			a. Resultado por Posición Monetaria	0.00	0.00
			b. Resultado por Tenencia de Activos no Monetarios	0.00	0.00
			III. Total Hacienda Pública/Patrimonio (III = IIIA + IIIB + IIIC)	317,994,756.87	222,361,533.72
			IV. Total del Pasivo y Hacienda Pública/Patrimonio (IV = II + III)	396,526,372.20	331,806,799.41



PODER JUDICIAL DEL ESTADO DE TLAXCALA
 MTRA. ANEL BAÑUELOS MENJES
 MAGISTRADA PRESIDENTA DEL H. TRIBUNAL SUPERIOR DE JUSTICIA Y DEL CONSEJO DE LA JUDICATURA DEL ESTADO
 2024 - 2026

MTR. ERIBIAN MONTIEL GOMEZ
 TESORERO DEL PODER JUDICIAL



PODER JUDICIAL							
Informe Analítico de la Deuda Pública y Otros Pasivos - LDF							
Al 31 de diciembre de 2023 y al 30 de septiembre de 2024							
(PESOS)							
Denominación de la Deuda Pública y Otros Pasivos (c)	Saldo al 31 de Diciembre 2023 (d)	Disposiciones del Periodo (e)	Amortizaciones del Periodo (f)	Revaluaciones, Reclasificaciones y Otros Ajustes (g)	Saldo Final del Periodo (h) h=d+e+f+g	Pago de Intereses del Periodo (i)	Pago de Comisiones y demás costos asociados durante el Periodo (j)
1. Deuda Pública (1=A+B)	0.00	0.00	0.00	0.00	0.00	0.00	0.00
A. Corto Plazo (A=a1+a2+a3)	0.00	0.00	0.00	0.00	0.00	0.00	0.00
a1) Instituciones de Crédito	0.00	0.00	0.00	0.00	0.00	0.00	0.00
a2) Títulos y Valores	0.00	0.00	0.00	0.00	0.00	0.00	0.00
a3) Arrendamientos Financieros	0.00	0.00	0.00	0.00	0.00	0.00	0.00
B. Largo Plazo (B=b1+b2+b3)	0.00	0.00	0.00	0.00	0.00	0.00	0.00
b1) Instituciones de Crédito	0.00	0.00	0.00	0.00	0.00	0.00	0.00
b2) Títulos y Valores	0.00	0.00	0.00	0.00	0.00	0.00	0.00
b3) Arrendamientos Financieros	0.00	0.00	0.00	0.00	0.00	0.00	0.00
2. Otros Pasivos	109,445,265.69	0.00	0.00	0.00	78,531,615.33	0.00	0.00
3. Total de la Deuda Pública y Otros Pasivos (3=1+2)	109,445,265.69	0.00	0.00	0.00	78,531,615.33	0.00	0.00
4. Deuda Contingente 1 (Informativo)							
A. Deuda Contingente 1	0.00	0.00	0.00	0.00	0.00	0.00	0.00
B. Deuda Contingente 2	0.00	0.00	0.00	0.00	0.00	0.00	0.00
C. Deuda Contingente XX	0.00	0.00	0.00	0.00	0.00	0.00	0.00
5. Valor de Instrumentos Bono Cupón Cero (Informativo)							
A. Instrumento Bono Cupón Cero 1	0.00	0.00	0.00	0.00	0.00	0.00	0.00
B. Instrumento Bono Cupón Cero 2	0.00	0.00	0.00	0.00	0.00	0.00	0.00
C. Instrumento Bono Cupón Cero XX	0.00	0.00	0.00	0.00	0.00	0.00	0.00

1 Se refiere a cualquier Financiamiento sin fuente o garantía de pago definida, que sea asumida de manera solidaria o subsidiaria por las Entidades Federativas con sus Municipios, organismos descentralizados y empresas de participación estatal mayoritaria y fideicomisos, locales o municipales, y por los Municipios con sus respectivos organismos descentralizados y empresas de participación municipal mayoritaria.

2 Se refiere al valor del Bono Cupón Cero que respalda el pago de los créditos asociados al mismo (Activo).

PODER JUDICIAL					
Informe Analítico de la Deuda Pública y Otros Pasivos - LDF					
Del 1 de enero al 30 de septiembre de 2024 (b)					
(PESOS)					
Obligaciones a Corto Plazo (k)	Monto Contratado (l)	Plazo Pactado (m)	Tasa de Interés (n)	Comisiones y Costos Relacionados (o)	Tasa Efectiva (p)
5. Obligaciones a Corto Plazo	0.00	0.00	0.00	0.00	0.00
A. Crédito	0.00	0.00	0.00	0.00	0.00
B. Crédito	0.00	0.00	0.00	0.00	0.00
C. Crédito	0.00	0.00	0.00	0.00	0.00



MTRA. ANEL BARBECOS MÉRQUEZ
 MAESTRA PRESIDENTA DEL H. TRIBUNAL SUPERIOR DE JUSTICIA Y
 DEL CONSEJO DE LA JUDICATURA DEL ESTADO

MTJO. FARMACIA GONZALEZ
 PRESIDENTE DEL PODER JUDICIAL

PODER JUDICIAL
 DEL ESTADO DE TLAXCALA

2024 - 2026

PODER JUDICIAL

Informe Analítico de Obligaciones Diferentes de Financiamientos LDF

Del 1 de enero al 30 de septiembre de 2024 (b)

(PESOS)

Denominación de las Obligaciones Diferentes de Financiamiento (c)	Fecha del Contrato (d)	Fecha de inicio de operación del proyecto (e)	Fecha de vencimiento (f)	Monto de la inversión pactado (g)	Plazo pactado (h)	Monto promedio mensual del pago de la contraprestación (i)	Monto promedio mensual del pago de la contraprestación correspondiente al pago de inversión (j)	Monto pagado de la inversión al 30 de septiembre de 2024 (k)	Monto pagado de la inversión actualizado al 30 de septiembre de 2024 (l)	Saldo pendiente por pagar de la inversión al 30 de septiembre de 2024 (m = g l)
A. Asociaciones Público Privadas (APP's) (A=a+b+c+d)										
a) APP 1				0.00		0.00	0.00	0.00	0.00	0.00
b) APP 2				0.00		0.00	0.00	0.00	0.00	0.00
c) APP 3				0.00		0.00	0.00	0.00	0.00	0.00
d) APP XX				0.00		0.00	0.00	0.00	0.00	0.00
B. Otros Instrumentos (B=a+b+c+d)										
a) Otro Instrumento 1				0.00		0.00	0.00	0.00	0.00	0.00
b) Otro Instrumento 2				0.00		0.00	0.00	0.00	0.00	0.00
c) Otro Instrumento 3				0.00		0.00	0.00	0.00	0.00	0.00
d) Otro Instrumento XX				0.00		0.00	0.00	0.00	0.00	0.00
C. Total de Obligaciones Diferentes de Financiamiento (C=A+B)				0.00		0.00	0.00	0.00	0.00	0.00



MTRA. ANEL BAÑUELOS MENENDES
MAGISTRADA PRESIDENTA DEL H. TRIBUNAL SUPERIOR DE JUSTICIA Y DEL CONSEJO DE LA JUDICATURA DEL ESTADO.

Mtro. FABIAN MONTE GOMEZ
TESORERO DEL PODER JUDICIAL

PODER JUDICIAL
DEL ESTADO DE TLAXCALA

2024 - 2026



PODER JUDICIAL
Balance Presupuestario - LDF
Del 1 de enero al 30 de septiembre de 2024 (b)
(PESOS)

Concepto (c)	Estimado/ Aprobado (d)	Devengado	Recaudado/ Pagado
A. Ingresos Totales (A = A1+A2+A3)	493,282,520.00	404,238,866.11	404,238,866.11
A1. Ingresos de Libre Disposición	493,282,520.00	404,238,866.11	404,238,866.11
A2. Transferencias Federales Etiquetadas	0.00	0.00	0.00
A3. Financiamiento Neto	0.00	0.00	0.00
B. Egresos Presupuestarios1 (B = B1+B2)	576,050,508.77	332,667,183.59	327,636,800.90
B1. Gasto No Etiquetado (sin incluir Amortización de la Deuda Pública)	576,050,508.77	332,667,183.59	327,636,800.90
B2. Gasto Etiquetado (sin incluir Amortización de la Deuda Pública)	0.00	0.00	0.00
C. Remanentes del Ejercicio Anterior (C = C1 + C2)	0.00	26,236,494.62	26,236,494.62
C1. Remanentes de Ingresos de Libre Disposición aplicados en el periodo	0.00	26,236,494.62	26,236,494.62
C2. Remanentes de Transferencias Federales Etiquetadas aplicados en el periodo	0.00	0.00	0.00
I. Balance Presupuestario (I = A - B + C)	0.00	97,808,177.14	102,838,559.83
II. Balance Presupuestario sin Financiamiento Neto (II = I - A3)	0.00	97,808,177.14	102,838,559.83
III. Balance Presupuestario sin Financiamiento Neto y sin Remanentes del Ejercicio Anterior (III = II - C)	-82,767,988.77	71,571,682.52	76,602,065.21

Concepto	Aprobado	Devengado	Pagado
E. Intereses, Comisiones y Gastos de la Deuda (E = E1+E2)	0.00	0.00	0.00
E1. Intereses, Comisiones y Gastos de la Deuda con Gasto No Etiquetado	0.00	0.00	0.00
E2. Intereses, Comisiones y Gastos de la Deuda con Gasto Etiquetado	0.00	0.00	0.00
IV. Balance Primario (IV = III + E)	-82,767,988.77	71,571,682.52	76,602,065.21

Concepto	Estimado/ Aprobado	Devengado	Recaudado/ Pagado
F. Financiamiento (F = F1 + F2)	0.00	0.00	0.00
F1. Financiamiento con Fuente de Pago de Ingresos de Libre Disposición	0.00	0.00	0.00
F2. Financiamiento con Fuente de Pago de Transferencias Federales Etiquetadas	0.00	0.00	0.00
G. Amortización de la Deuda (G = G1 + G2)	0.00	0.00	0.00
G1. Amortización de la Deuda Pública con Gasto No Etiquetado	0.00	0.00	0.00
G2. Amortización de la Deuda Pública con Gasto Etiquetado	0.00	0.00	0.00
A3. Financiamiento Neto (A3 = F - G)	0.00	0.00	0.00

Concepto	Estimado/ Aprobado	Devengado	Recaudado/ Pagado
1. A1. Ingresos de Libre Disposición	493,282,520.00	404,238,866.11	404,238,866.11
A3.1 Financiamiento Neto con Fuente de Pago de Ingresos de Libre Disposición (A3.1 = F1 - G1)	0.00	0.00	0.00
F1. Financiamiento con Fuente de Pago de Ingresos de Libre Disposición	0.00	0.00	0.00
G1. Amortización de la Deuda Pública con Gasto No Etiquetado	0.00	0.00	0.00
B1. Gasto No Etiquetado (sin incluir Amortización de la Deuda Pública)	576,050,508.77	332,667,183.59	327,636,800.90
C1. Remanentes de Ingresos de Libre Disposición aplicados en el periodo		26,236,494.62	26,236,494.62
V. Balance Presupuestario de Recursos Disponibles (V = A1 + A3.1 - B1 + C1)	0.00	97,808,177.14	102,838,559.83
VI. Balance Presupuestario de Recursos Disponibles sin Financiamiento Neto (VI = V - A3.1)	0.00	97,808,177.14	102,838,559.83

Concepto	Estimado/ Aprobado	Devengado	Recaudado/ Pagado
A2. Transferencias Federales Etiquetadas	0.00	0.00	0.00
A3.2 Financiamiento Neto con Fuente de Pago de Transferencias Federales Etiquetadas (A3.2 = F2 - G2)	0.00	0.00	0.00
F2. Financiamiento con Fuente de Pago de Transferencias Federales Etiquetadas	0.00	0.00	0.00
G2. Amortización de la Deuda Pública con Gasto Etiquetado	0.00	0.00	0.00
B2. Gasto Etiquetado (sin incluir Amortización de la Deuda Pública)	0.00	0.00	0.00
C2. Remanentes de Transferencias Federales Etiquetadas aplicados en el periodo	0.00	0.00	0.00
VII. Balance Presupuestario de Recursos Etiquetados (VII = A2 + A3.2 - B2 + C2)	0.00	0.00	0.00
VIII. Balance Presupuestario de Recursos Etiquetados sin Financiamiento Neto (VIII = VII - A3.2)	0.00	0.00	0.00




MTRA. ANEL BAÑUELOS MENESES
MAESTRADA PRESIDENTA DEL H. TRIBUNAL SUPERIOR DE JUSTICIA
DEL ESTADO DE TLAXCALA

**PODER JUDICIAL
DEL ESTADO DE TLAXCALA**

2024 - 2026

MTR. PABLO MONTIEL SANCHEZ
PRESIDENTE DEL PODER JUDICIAL



PODER JUDICIAL
 Estado Analítico de Ingresos Detallado - LDF
 Del 1 de enero al 30 de septiembre de 2024 (b)
 (PESOS)

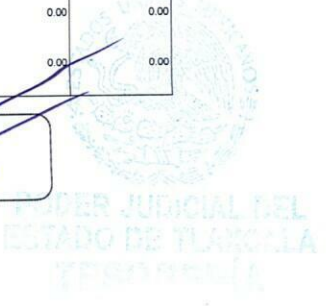
Concepto (c)	Estimado (d)	Ingreso				Diferencia (e)
		Ampliaciones/ (Reducciones)	Modificado	Devengado	Recaudado	
Ingresos de Libre Disposición						
A. Impuestos	0.00	0.00	0.00	0.00	0.00	0.00
B. Cuotas y Aportaciones de Seguridad Social	0.00	0.00	0.00	0.00	0.00	0.00
C. Contribuciones de Mejoras	0.00	0.00	0.00	0.00	0.00	0.00
D. Derechos	0.00	0.00	0.00	0.00	0.00	0.00
E. Productos	10,999,800.00	32,586.85	11,032,386.85	16,270,426.79	16,270,426.79	5,270,626.79
F. Aprovechamientos	0.00	0.00	0.00	0.00	0.00	0.00
G. Ingresos por Ventas de Bienes y Servicios	130,000.00	37,602.42	167,602.42	262,602.42	262,602.42	132,602.42
H. Participaciones (H=h1+h2+h3+h4+h5+h6+h7+h8+h9+h10+h11)	0.00	0.00	0.00	0.00	0.00	0.00
h1) Fondo General de Participaciones	0.00	0.00	0.00	0.00	0.00	0.00
h2) Fondo de Fomento Municipal	0.00	0.00	0.00	0.00	0.00	0.00
h3) Fondo de Fiscalización y Recaudación	0.00	0.00	0.00	0.00	0.00	0.00
h4) Fondo de Compensación	0.00	0.00	0.00	0.00	0.00	0.00
h5) Fondo de Extracción de Hidrocarburos	0.00	0.00	0.00	0.00	0.00	0.00
h6) Impuesto Especial Sobre Producción y Servicios	0.00	0.00	0.00	0.00	0.00	0.00
h7) 0.136% de la Recaudación Federal Participable	0.00	0.00	0.00	0.00	0.00	0.00
h8) 3.17% Sobre Extracción de Petróleo	0.00	0.00	0.00	0.00	0.00	0.00
h9) Gasolinas y Diésel	0.00	0.00	0.00	0.00	0.00	0.00
h10) Fondo del Impuesto Sobre la Renta	0.00	0.00	0.00	0.00	0.00	0.00
h11) Fondo de Estabilización de los Ingresos de las Entidades Federativas	0.00	0.00	0.00	0.00	0.00	0.00
I. Incentivos Derivados de la Colaboración Fiscal (I=i1+i2+i3+i4+i5)	0.00	0.00	0.00	0.00	0.00	0.00
i1) Tenencia o Uso de Vehículos	0.00	0.00	0.00	0.00	0.00	0.00
i2) Fondo de Compensación ISAN	0.00	0.00	0.00	0.00	0.00	0.00
i3) Impuesto Sobre Automóviles Nuevos	0.00	0.00	0.00	0.00	0.00	0.00
i4) Fondo de Compensación de Repesos-Intermedios	0.00	0.00	0.00	0.00	0.00	0.00
i5) Otros Incentivos Económicos	0.00	0.00	0.00	0.00	0.00	0.00
J. Transferencias y Asignaciones	482,152,720.00	54,890,228.90	537,042,948.90	387,705,836.90	387,705,836.90	-94,446,883.10
K. Convenios k1) Otros Convenios y Subsidios	0.00	0.00	0.00	0.00	0.00	0.00
L. Otros Ingresos de Libre Disposición (L=l1+l2)	0.00	0.00	0.00	0.00	0.00	0.00
l1) Participaciones en Ingresos Locales	0.00	0.00	0.00	0.00	0.00	0.00
l2) Otros Ingresos de Libre Disposición	0.00	0.00	0.00	0.00	0.00	0.00
I. Total de Ingresos de Libre Disposición (I=A+B+C+D+E+F+G+H+I+J+K+L)	493,282,520.00	54,960,418.17	548,242,938.17	404,238,866.11	404,238,866.11	-89,043,653.89
Ingresos Excedentes de Ingresos de Libre Disposición	0.00	0.00	0.00	0.00	0.00	0.00
Transferencias Federales Etiquetadas						
A. Aportaciones (A=a1+a2+a3+a4+a5+a6+a7+a8)	0.00	0.00	0.00	0.00	0.00	0.00
a1) Fondo de Aportaciones para la Nómina Educativa y Gasto Operativo	0.00	0.00	0.00	0.00	0.00	0.00
a2) Fondo de Aportaciones para los Servicios de Salud	0.00	0.00	0.00	0.00	0.00	0.00
a3) Fondo de Aportaciones para la Infraestructura Social	0.00	0.00	0.00	0.00	0.00	0.00
a4) Fondo de Aportaciones para el Fortalecimiento de los Municipios y de las Demarcaciones Territoriales del Distrito Federal	0.00	0.00	0.00	0.00	0.00	0.00
a5) Fondo de Aportaciones Múltiples	0.00	0.00	0.00	0.00	0.00	0.00
a6) Fondo de Aportaciones para la Educación Tecnológica y de Adultos	0.00	0.00	0.00	0.00	0.00	0.00
a7) Fondo de Aportaciones para la Seguridad Pública de los Estados y del Distrito Federal	0.00	0.00	0.00	0.00	0.00	0.00
a8) Fondo de Aportaciones para el Fortalecimiento de las Entidades Federativas	0.00	0.00	0.00	0.00	0.00	0.00
B. Convenios (B=b1+b2+b3+b4)	0.00	0.00	0.00	0.00	0.00	0.00
b1) Convenios de Protección Social en Salud	0.00	0.00	0.00	0.00	0.00	0.00
b2) Convenios de Descentralización	0.00	0.00	0.00	0.00	0.00	0.00
b3) Convenios de Reasignación	0.00	0.00	0.00	0.00	0.00	0.00
b4) Otros Convenios y Subsidios	0.00	0.00	0.00	0.00	0.00	0.00
C. Fondos Distintos de Aportaciones (C=c1+c2)	0.00	0.00	0.00	0.00	0.00	0.00
c1) Fondo para Entidades Federativas y Municipios Productores de Hidrocarburos	0.00	0.00	0.00	0.00	0.00	0.00
c2) Fondo Minero	0.00	0.00	0.00	0.00	0.00	0.00
D. Transferencias, Subsidios y Subvenciones, y Pensiones y Jubilaciones	0.00	0.00	0.00	0.00	0.00	0.00
E. Otras Transferencias Federales Etiquetadas	0.00	0.00	0.00	0.00	0.00	0.00
II. Total de Transferencias Federales Etiquetadas (II = A + B + C + D + E)	0.00	0.00	0.00	0.00	0.00	0.00
III. Ingresos Derivados de Financiamientos (III = A)	0.00	0.00	0.00	0.00	0.00	0.00
A. Ingresos Derivados de Financiamientos	0.00	0.00	0.00	0.00	0.00	0.00
IV. Total de Ingresos (IV = I + II + III)	493,282,520.00	54,960,418.17	548,242,938.17	404,238,866.11	404,238,866.11	-89,043,653.89
Ingresos Derivados de Financiamientos con Fuentes de Pago de Ingresos de Libre Disposición	0.00	0.00	0.00	0.00	0.00	0.00
Ingresos Derivados de Financiamientos con Fuentes de Pago de Transferencias Federales	0.00	0.00	0.00	0.00	0.00	0.00
Ingresos Derivados de Financiamientos (I = I + II + III)	0.00	0.00	0.00	0.00	0.00	0.00



PODER JUDICIAL DEL ESTADO DE TLAXCALA
 2024 - 2026

MTRA. ANEL BAÑUELOS MENESES
 MANISTRADA PRESIDENTA DEL H. TRIBUNAL SUPERIOR DE JUSTICIA DEL CONSEJO DE LA JUDICATURA DEL ESTADO

MTR. FABIAN MONTEGOMEZ
 TESORERO DEL PODER JUDICIAL



PODER JUDICIAL						
Estado Analítico del Ejercicio del Presupuesto de Egresos Detallado - LOF						
Clasificación por Objeto del Gasto (Capítulo y Concepto)						
Del 1 de enero al 30 de septiembre de 2024 (b)						
(PESOS)						
Concepto (c)	Aprobado (d)	Ampliaciones/ Reducciones	Egresos			Subejercicio (e)
			Modificado	Devengado	Pagado	
I. Gasto No Etiquetado (I=A+B+C+D+E+F+G+H)	576,050,508.77	54,960,418.17	631,010,926.94	332,667,183.59	327,636,800.90	298,343,743.35
A. Servicios Personales (A=a1+a2+a3+a4+a5+a6+a7)	412,738,732.00	30,000,000.00	442,738,732.00	261,116,787.59	256,609,790.27	181,621,944.41
a1) Remuneraciones al Personal de Carácter Permanente	138,254,460.00	0.00	138,254,460.00	102,757,615.65	102,757,615.65	35,496,844.35
a2) Remuneraciones al Personal de Carácter Transitorio	0.00	0.00	0.00	0.00	0.00	0.00
a3) Remuneraciones Adicionales y Especiales	89,260,660.00	0.00	89,260,660.00	47,118,393.30	47,118,393.30	42,142,266.70
a4) Seguridad Social	2,800,000.00	0.00	2,800,000.00	0.00	0.00	2,800,000.00
a5) Otras Prestaciones Sociales y Económicas	182,423,612.00	30,000,000.00	212,423,612.00	111,240,778.64	106,733,781.32	101,182,833.36
a6) Previsiones	0.00	0.00	0.00	0.00	0.00	0.00
a7) Pago de Estímulos a Servidores Públicos	0.00	0.00	0.00	0.00	0.00	0.00
B. Materiales y Suministros (B=b1+b2+b3+b4+b5+b6+b7+b8)	13,608,249.00	366,170.98	13,974,419.98	10,166,216.99	10,115,039.99	3,808,202.99
b1) Materiales de Administración, Emisión de Documentos y Artículos Oficiales	7,690,149.00	-395,932.71	7,294,216.29	4,851,118.68	4,851,118.68	2,443,097.61
b2) Alimentos y Utensilios	976,490.00	0.00	976,490.00	1,059,532.96	1,008,355.96	-83,042.96
b3) Materias Primas y Materiales de Producción y Comercialización	0.00	0.00	0.00	0.00	0.00	0.00
b4) Materiales y Artículos de Construcción y de Reparación	521,027.00	359,000.00	880,027.00	901,666.17	901,666.17	-21,639.17
b5) Productos Químicos, Farmacéuticos y de Laboratorio	223,774.00	30,000.00	253,774.00	156,611.44	156,611.44	97,162.56
b6) Combustibles, Lubricantes y Aditivos	2,880,200.00	0.00	2,880,200.00	2,114,466.50	2,114,466.50	765,733.50
b7) Vestuario, Blancos, Prendas de Protección y Artículos Deportivos	136,888.00	98,500.00	235,388.00	42,741.03	42,741.03	192,646.97
b8) Materiales y Suministros Para Seguridad	0.00	0.00	0.00	0.00	0.00	0.00
b9) Herramientas, Refacciones y Accesorios Menores	1,179,721.00	274,603.69	1,454,324.69	1,040,080.21	1,040,080.21	414,244.48
C. Servicios Generales (C=c1+c2+c3+c4+c5+c6+c7+c8+c9)	38,841,539.00	15,872,794.45	54,714,333.45	37,342,287.26	36,870,078.89	17,372,046.19
c1) Servicios Básicos	7,745,036.00	0.00	7,745,036.00	5,053,603.90	5,047,613.89	2,691,432.10
c2) Servicios de Arrendamiento	4,373,069.00	0.00	4,373,069.00	2,912,652.20	2,912,652.20	1,460,416.80
c3) Servicios Profesionales, Científicos, Técnicos y Otros Servicios	5,194,484.00	1,346,360.94	6,540,844.94	3,956,402.38	3,950,337.02	2,584,442.56
c4) Servicios Financieros, Bancarios y Comerciales	605,796.00	0.00	605,796.00	444,459.85	444,459.85	161,336.15
c5) Servicios de Instalación, Reparación, Mantenimiento y Conservación	6,246,546.00	-220,776.55	6,025,769.45	2,188,528.88	2,188,528.88	3,837,240.57
c6) Servicios de Comunicación Social y Publicidad	883,064.00	0.00	883,064.00	585,962.34	585,962.34	297,101.66
c7) Servicios de Traslado y Viáticos	888,129.00	0.00	888,129.00	620,824.37	620,824.37	247,304.63
c8) Servicios Oficiales	1,066,096.00	317,334.06	1,383,430.06	1,075,416.54	1,075,416.54	308,013.52
c9) Otros Servicios Generales	11,859,319.00	14,429,876.00	26,289,195.00	20,504,436.80	20,044,283.80	5,784,758.20
D. Transferencias, Asignaciones, Subsidios y Otras Ayudas (D=d1+d2+d3+d4+d5+d6+d7+d8+d9)	10,000,000.00	0.00	10,000,000.00	0.00	0.00	10,000,000.00
d1) Transferencias Internas y Asignaciones al Sector Público	10,000,000.00	0.00	10,000,000.00	0.00	0.00	10,000,000.00
d2) Transferencias al Resto del Sector Público	0.00	0.00	0.00	0.00	0.00	0.00
d3) Subsidios y Subvenciones	0.00	0.00	0.00	0.00	0.00	0.00
d4) Ayudas Sociales	0.00	0.00	0.00	0.00	0.00	0.00
d5) Pensiones y Jubilaciones	0.00	0.00	0.00	0.00	0.00	0.00
d6) Transferencias a Fideicomisos, Mandatos y Otros Análogos	0.00	0.00	0.00	0.00	0.00	0.00
d7) Transferencias a la Seguridad Social	0.00	0.00	0.00	0.00	0.00	0.00
d8) Donativos	0.00	0.00	0.00	0.00	0.00	0.00
d9) Transferencias al Exterior	0.00	0.00	0.00	0.00	0.00	0.00
E. Bienes Muebles, Inmuebles e Intangibles (E=e1+e2+e3+e4+e5+e6+e7+e8+e9)	53,111,082.86	8,721,452.74	61,832,535.60	24,041,891.75	24,041,891.75	37,790,643.85
e1) Mobiliario y Equipo de Administración	33,040,278.56	7,621,837.90	40,662,116.46	17,652,870.33	17,652,870.33	23,009,246.13
e2) Mobiliario y Equipo Educativo y Recreativo	16,960,604.30	0.00	16,960,604.30	3,725,725.12	3,725,725.12	13,234,879.18
e3) Equipo e Instrumental Médico y de Laboratorio	0.00	0.00	0.00	0.00	0.00	0.00
e4) Vehículos y Equipo de Transporte	3,110,200.00	-280,000.00	2,830,200.00	2,285,400.00	2,285,400.00	544,800.00
e5) Equipo de Defensa y Seguridad	0.00	0.00	0.00	0.00	0.00	0.00
e6) Maquinaria, Otros Equipos y Herramientas	0.00	1,339,614.84	1,339,614.84	338,133.94	338,133.94	1,001,480.90
e7) Activos Biológicos	0.00	0.00	0.00	0.00	0.00	0.00
e8) Bienes Inmuebles	0.00	0.00	0.00	0.00	0.00	0.00
e9) Activos Intangibles	0.00	40,000.00	40,000.00	39,762.36	39,762.36	237.64
F. Inversión Pública (F=f1+f2+f3)	47,750,905.91	0.00	47,750,905.91	0.00	0.00	47,750,905.91
f1) Obra Pública en Bienes de Dominio Público	0.00	0.00	0.00	0.00	0.00	0.00
f2) Obra Pública en Bienes Propios	47,750,905.91	0.00	47,750,905.91	0.00	0.00	47,750,905.91
f3) Proyectos Productivos y Acciones de Fomento	0.00	0.00	0.00	0.00	0.00	0.00
G. Inversiones Financieras y Otras Provisiones (G=g1+g2+g3+g4+g5+g6+g7)	0.00	0.00	0.00	0.00	0.00	0.00
g1) Inversiones Para el Fomento de Actividades Productivas	0.00	0.00	0.00	0.00	0.00	0.00
g2) Acciones y Participaciones de Capital	0.00	0.00	0.00	0.00	0.00	0.00
g3) Compra de Títulos y Valores	0.00	0.00	0.00	0.00	0.00	0.00
g4) Concesión de Préstamos	0.00	0.00	0.00	0.00	0.00	0.00
g5) Inversiones en Fideicomisos, Mandatos y Otros Análogos	0.00	0.00	0.00	0.00	0.00	0.00
g6) Fideicomiso de Desastres Naturales (Informativo)	0.00	0.00	0.00	0.00	0.00	0.00
g7) Otras Inversiones Financieras	0.00	0.00	0.00	0.00	0.00	0.00
H. Participaciones y Aportaciones (H=h1+h2+h3)	0.00	0.00	0.00	0.00	0.00	0.00
h1) Participaciones	0.00	0.00	0.00	0.00	0.00	0.00
h2) Aportaciones	0.00	0.00	0.00	0.00	0.00	0.00
h3) Convenios	0.00	0.00	0.00	0.00	0.00	0.00
I. Deuda Pública (I=i1+i2+i3+i4+i5+i6+i7)	0.00	0.00	0.00	0.00	0.00	0.00
i1) Amortización de la Deuda Pública	0.00	0.00	0.00	0.00	0.00	0.00
i2) Intereses de la Deuda Pública	0.00	0.00	0.00	0.00	0.00	0.00
i3) Comisiones de la Deuda Pública	0.00	0.00	0.00	0.00	0.00	0.00
i4) Gastos de la Deuda Pública	0.00	0.00	0.00	0.00	0.00	0.00
i5) Costo por Coberturas	0.00	0.00	0.00	0.00	0.00	0.00
i6) Apoyos Financieros	0.00	0.00	0.00	0.00	0.00	0.00
i7) Adeudos de Ejercicios Fiscales Anteriores (ADEFAS)	0.00	0.00	0.00	0.00	0.00	0.00
II. Gasto etiquetado (II=A+B+C+D+E+F+G+H+I)	0.00	0.00	0.00	0.00	0.00	0.00
A. Servicios Personales	0.00	0.00	0.00	0.00	0.00	0.00
B. Materiales y Suministros	0.00	0.00	0.00	0.00	0.00	0.00
C. Servicios Generales	0.00	0.00	0.00	0.00	0.00	0.00
D. Transferencias, Asignaciones, Subsidios y Otras Ayudas	0.00	0.00	0.00	0.00	0.00	0.00
E. Bienes Muebles, Inmuebles e Intangibles (E=e1+e2+e3+e4+e5+e6+e7+e8+e9)	0.00	0.00	0.00	0.00	0.00	0.00
e1) Mobiliario y Equipo de Administración	0.00	0.00	0.00	0.00	0.00	0.00
e2) Mobiliario y Equipo Educativo y Recreativo	0.00	0.00	0.00	0.00	0.00	0.00
e3) Equipo e Instrumental Médico y de Laboratorio	0.00	0.00	0.00	0.00	0.00	0.00
e4) Vehículos y Equipo de Transporte	0.00	0.00	0.00	0.00	0.00	0.00
e5) Equipo de Defensa y Seguridad	0.00	0.00	0.00	0.00	0.00	0.00
e6) Maquinaria, Otros Equipos y Herramientas	0.00	0.00	0.00	0.00	0.00	0.00
e7) Activos Biológicos	0.00	0.00	0.00	0.00	0.00	0.00
e8) Bienes Inmuebles	0.00	0.00	0.00	0.00	0.00	0.00
e9) Activos Intangibles	0.00	0.00	0.00	0.00	0.00	0.00
Total de Egresos (II+I)	576,050,508.77	54,960,418.17	631,010,926.94	332,667,183.59	327,636,800.90	298,343,743.35



PODER JUDICIAL
DEL ESTADO DE TLAXCALA
2024 - 2026

MTRA. ANEL BAÑUELOS MENESES
MAGISTRADA PRESIDENTA DEL H. TRIBUNAL SUPERIOR DE JUSTICIA
DEL CONSEJO DE LA JUDICATURA DEL ESTADO.

MTR. FABIÁN ANDRÉS SÁNCHEZ
TESORERO DEL PODER JUDICIAL.

PODER JUDICIAL DEL
ESTADO DE TLAXCALA
TESORERÍA

1911
1912
1913
1914
1915
1916
1917
1918
1919
1920
1921
1922
1923
1924
1925
1926
1927
1928
1929
1930
1931
1932
1933
1934
1935
1936
1937
1938
1939
1940
1941
1942
1943
1944
1945
1946
1947
1948
1949
1950
1951
1952
1953
1954
1955
1956
1957
1958
1959
1960
1961
1962
1963
1964
1965
1966
1967
1968
1969
1970
1971
1972
1973
1974
1975
1976
1977
1978
1979
1980
1981
1982
1983
1984
1985
1986
1987
1988
1989
1990
1991
1992
1993
1994
1995
1996
1997
1998
1999
2000
2001
2002
2003
2004
2005
2006
2007
2008
2009
2010
2011
2012
2013
2014
2015
2016
2017
2018
2019
2020
2021
2022
2023
2024
2025

(Clasificación Administrativa)

PODER JUDICIAL						
Estado Analítico del Ejercicio del Presupuesto de Egresos Detallado - LDF						
Clasificación Administrativa						
Del 1 de enero al 30 de septiembre de 2024 (b)						
(PESOS)						
Concepto (c)	Egresos					
	Aprobado (d)	Ampliaciones/ (Reducciones)	Modificado	Devengado	Pagado	Subejercicio (e)
I. Gasto No Etiquetado	576,050,508.77	54,960,418.17	631,010,926.94	332,667,183.59	327,636,800.90	298,343,743.35
A. Honorable Tribunal Superior de Justicia PODER JUDICIAL	576,050,508.77	54,960,418.17	631,010,926.94	332,667,183.59	327,636,800.90	298,343,743
Pleno	20,640,824	664,738	21,305,562	12,234,565	12,156,150	9,070,997
Sala Penal y Esp Admon Just Adoles	781,368	1,220,623	2,001,992	1,438,994	1,405,417	562,997
Ponencia 1 Sala Penal y Esp Admon Just Adoles	7,833,806	381,945	8,215,751	4,916,645	4,823,255	3,299,106
Ponencia 2 Sala Penal y Esp Admon Just Adoles	6,508,516	487,814	6,996,331	4,237,529	4,189,918	2,758,802
Ponencia 3 Sala Penal y Esp Admon Just Adoles	6,797,929	492,221	7,290,150	4,623,985	4,562,910	2,666,165
Sala Oral Penal y Esp Admon Just Adoles	2,289,514	554,543	2,844,057	5,348,326	5,324,711	-2,504,269
Sala Civil Familiar	1,276,838	180,918	1,457,756	846,303	827,861	611,453
Ponencia 1 Sala Civil Familiar	8,304,848	526,517	8,831,365	4,998,897	4,925,716	3,832,468
Ponencia 2 Sala Civil Familiar	9,065,740	618,317	9,684,057	6,043,186	5,904,973	3,640,871
Ponencia 3 Sala Civil Familiar	9,072,962	825,348	9,898,310	5,870,972	5,792,225	4,027,338
Secretaría General de Acuerdos	8,830,022	393,891	9,223,913	5,859,534	5,763,671	3,364,379
Exhortos	1,656,476	155,512	1,811,988	1,156,404	1,141,327	655,583
Servicios Periciales	1,173,455	60,350	1,233,805	971,190	955,330	262,615
Centro Estatal de Justicia Alternativa	12,102,718	238,337	12,341,055	7,358,247	7,189,774	4,982,808
Juzgado Familiar Zaragoza	11,720,394	2,546,962	14,267,375	9,331,497	9,175,639	4,935,878
Juzgado Cont J Oral y Esp Just Adolescentes	62,569,206	3,428,428	65,997,635	16,898,009	16,679,738	49,099,625
Juzgado 3ro Familiar Cuauhtémoc	9,837,769	772,761	10,610,530	6,214,216	6,105,329	4,396,313
Juzgado 3ro Civil y Ext de Domino Cuauhtémoc	9,832,626	347,036	10,179,662	6,396,752	6,254,461	3,783,110
Juzgado 4to Civil Cuauhtémoc	10,535,261	537,024	11,072,285	6,774,795	6,620,846	4,297,489
Juzgado 1ro Civil Cuauhtémoc	11,078,135	504,909	11,583,044	7,256,848	7,030,684	4,326,196
Juzgado 2do Civil Cuauhtémoc	9,827,830	889,066	10,716,896	6,166,554	6,025,977	4,550,342
Juzgado 4to Familiar Cuauhtémoc	10,489,298	1,147,310	11,636,607	6,587,428	6,442,188	5,049,179
Juzgado Mercantil y de Oralidad Mercantil Cuauhtémoc	14,755,966	-1,905,119	12,850,867	8,022,992	7,827,723	4,827,876
Juzgado Civil Juárez	7,930,681	606,626	8,537,307	4,448,277	4,375,976	4,089,030
Juzgado Civil Morelos	9,094,638	662,352	9,757,030	1,729,984	1,716,407	8,027,407
Juzgado Civil y Familiar Ocampo	9,569,004	695,503	10,264,507	6,391,806	6,278,386	3,872,701
Juzgado Civil y Familiar Xicoténcatl	24,432,879	1,373,222	25,806,101	6,949,425	6,818,991	18,856,676
Juzgado Civil Zaragoza	25,793,488	2,718,963	28,512,450	7,908,101	7,775,529	20,604,349
Juzgado de Control y Juicio Oral Guiridi y Alcoer	59,090,104	1,839,134	60,929,238	23,260,251	22,852,215	37,668,987
Juzgado de Ejec Ep Med Adolescentes Sánchez Piedras	5,000,846	338,772	5,339,617	3,242,731	3,169,089	2,096,886
Juzgado 2do Familiar Cuauhtémoc	11,386,076	993,973	12,380,049	6,233,340	6,119,125	6,146,709
Juzgado 1ro Familiar Cuauhtémoc	10,597,451	641,242	11,238,693	6,294,313	6,170,785	4,944,380
Juzgado Familiar Juárez	8,028,170	605,132	8,633,302	4,875,393	4,775,532	3,757,909
Oficialía de Partes Común del Distrito Judicial de Cuauhtémoc	1,366,572	76,884	1,443,456	790,090	786,383	653,367
Juzgado Familiar Morelos	250,661	-2,360	248,301	2,711,305	2,679,418	-2,463,004
Juzgado Familiar de Ocampo	2,701,499	-6,000	2,695,499	2,498,032	2,497,613	197,467
Juzgados del Sistema Tradicional Penal y Especializado en Administración de Justicia en Adolescentes	10,454,314	554,118	11,008,432	6,582,032	6,424,887	4,426,400
Juzgado Laboral	8,407,149	604,970	9,012,119	4,726,891	4,652,882	4,285,229
Juzgado de Atención de Violencia de Genero	6,523,150	102,058	6,625,208	77,979	51,107	6,547,229
Juzgado Civil del Distrito Judicial de Morelos	0	0	0	3,074,964	3,001,066	-3,074,964
Tribunal de Enjuiciamiento Colegiado	0	0	0	207,827	200,103	-207,827
Secretaría Ejecutiva del Consejo de la Judicatura	7,106,584	394,400	7,500,984	4,715,996	4,630,361	2,784,997
Recursos Humanos	2,672,185	216,710	2,888,895	1,632,932	1,612,962	1,255,963
Recursos Materiales	23,107,070	5,223,781	28,330,851	10,472,516	10,316,507	17,858,335
Informática	1,315,286	29,061	1,344,347	739,785	729,595	604,561
Unidad de Transparencia y Protección de Datos Personales	5,109,174	255,205	5,364,379	3,011,567	2,973,808	2,352,813
Tesorería	8,740,728	320,884	9,061,612	5,561,658	5,497,542	3,499,954
Contraloría	7,987,102	297,164	8,284,266	4,821,927	4,741,352	3,462,339
Consejo de la Judicatura de Estado de Tlaxcala	28,630,071	17,849,374	46,479,445	40,945,471	40,791,731	5,533,974
Tecnologías de la Información y comunicación	9,361,868	884,772	10,246,640	7,123,254	7,039,483	3,123,375
Planeación, estadística y normatividad	0	0	0	436,816	420,178	-436,816
Presidencia	10,670,815	1,068,074	11,738,889	8,229,053	8,119,179	3,509,636
Unidad de Igualdad de Género	2,161,918	118,723	2,280,641	843,693	841,862	1,436,948
Dirección de Información y Comunicación Social	2,421,434	-338,027	2,083,407	1,484,630	1,472,871	598,777
Dirección Jurídica	2,616,913	307,417	2,924,330	1,381,320	1,367,740	1,543,010
Módulo Médico	2,026,634	312,737	2,339,371	1,830,135	1,791,518	509,237
Instituto de Capacitación de Investigaciones Judiciales	3,531,291	168,321	3,699,612	2,580,414	2,549,272	1,119,198
Archivo	5,429,628	512,818	5,942,446	3,252,329	3,184,086	2,690,116
Unidad Interna de Protección Civil	2,936,660	377,253	3,313,913	2,047,080	2,025,436	1,266,833
Dirección de Planeación	2,616,744	87,654	2,704,398	0	0	2,704,398
II. Gasto Etiquetado	0.00	0.00	0.00	0.00	0.00	0.00
(II=A+B+C+D+E+F+G+H)	0.00	0.00	0.00	0.00	0.00	0.00
A. Dependencia o Unidad Administrativa 2	0.00	0.00	0.00	0.00	0.00	0.00
B. Dependencia o Unidad Administrativa 2	0.00	0.00	0.00	0.00	0.00	0.00
C. Dependencia o Unidad Administrativa 3	0.00	0.00	0.00	0.00	0.00	0.00
D. Dependencia o Unidad Administrativa 4	0.00	0.00	0.00	0.00	0.00	0.00
E. Dependencia o Unidad Administrativa 5	0.00	0.00	0.00	0.00	0.00	0.00
F. Dependencia o Unidad Administrativa 6	0.00	0.00	0.00	0.00	0.00	0.00
G. Dependencia o Unidad Administrativa 7	0.00	0.00	0.00	0.00	0.00	0.00
H. Dependencia o Unidad Administrativa xx	0.00	0.00	0.00	0.00	0.00	0.00
(M. Total de Egresos (II+I+II))	576,050,508.77	54,960,418.17	631,010,926.94	332,667,183.59	327,636,800.90	298,343,743.36



INSTRUMENTA ANEL BANAUELOS MENENDES
PRESIDENTA DEL TRIBUNAL SUPERIOR DE JUSTICIA Y
DEL CONSEJO DE LA JUDICATURA DEL ESTADO

MTR. FERNAN MONTIEL GONZALEZ
TESORERO DEL PODER JUDICIAL

PODER JUDICIAL
DEL ESTADO DE TLAXCALA
2024 - 2026

PODER JUDICIAL DEL
ESTADO DE TLAXCALA

PODER JUDICIAL						
Estado Analítico del Ejercicio del Presupuesto de Egresos Detallado - LDF						
Clasificación Funcional (Finalidad y Función)						
Del 1 de enero al 30 de septiembre de 2024 (b)						
(PESOS)						
Concepto (c)	Egresos					Subejercicio (e)
	Aprobado (d)	Ampliaciones/ (Reducciones)	Modificado	Devengado	Pagado	
I. Gasto No Etiquetado (I=A+B+C+D)	576,050,508.77	54,960,418.17	631,010,926.94	332,667,183.59	327,636,800.90	298,343,743.35
A. Gobierno (A=a1+a2+a3+a4+a5+a6+a7+a8)	576,050,508.77	54,960,418.17	631,010,926.94	332,667,183.59	327,636,800.90	298,343,743.35
a1) Legislación	0.00	0.00	0.00	0.00	0.00	0.00
a2) Justicia	576,050,508.77	54,960,418.17	631,010,926.94	332,667,183.59	327,636,800.90	298,343,743.35
a3) Coordinación de la Política de Gobierno	0.00	0.00	0.00	0.00	0.00	0.00
a4) Relaciones Exteriores	0.00	0.00	0.00	0.00	0.00	0.00
a5) Asuntos Financieros y Hacendarios	0.00	0.00	0.00	0.00	0.00	0.00
a6) Seguridad Nacional	0.00	0.00	0.00	0.00	0.00	0.00
a7) Asuntos de Orden Público y de Seguridad Interior	0.00	0.00	0.00	0.00	0.00	0.00
a8) Otros Servicios Generales	0.00	0.00	0.00	0.00	0.00	0.00
B. Desarrollo Social (B=b1+b2+b3+b4+b5+b6+b7)	0.00	0.00	0.00	0.00	0.00	0.00
b1) Protección Ambiental	0.00	0.00	0.00	0.00	0.00	0.00
b2) Vivienda y Servicios a la Comunidad	0.00	0.00	0.00	0.00	0.00	0.00
b3) Salud	0.00	0.00	0.00	0.00	0.00	0.00
b4) Recreación, Cultura y Otras Manifestaciones Sociales	0.00	0.00	0.00	0.00	0.00	0.00
b5) Educación	0.00	0.00	0.00	0.00	0.00	0.00
b6) Protección Social	0.00	0.00	0.00	0.00	0.00	0.00
b7) Otros Asuntos Sociales	0.00	0.00	0.00	0.00	0.00	0.00
C. Desarrollo Económico (C=c1+c2+c3+c4+c5+c6+c7+c8+c9)	0.00	0.00	0.00	0.00	0.00	0.00
c1) Asuntos Económicos, Comerciales y Laborales en General	0.00	0.00	0.00	0.00	0.00	0.00
c2) Agropecuaria, Silvicultura, Pesca y Caza	0.00	0.00	0.00	0.00	0.00	0.00
c3) Combustibles y Energía	0.00	0.00	0.00	0.00	0.00	0.00
c4) Minería, Manufacturas y Construcción	0.00	0.00	0.00	0.00	0.00	0.00
c5) Transporte	0.00	0.00	0.00	0.00	0.00	0.00
c6) Comunicaciones	0.00	0.00	0.00	0.00	0.00	0.00
c7) Turismo	0.00	0.00	0.00	0.00	0.00	0.00
c8) Ciencia, Tecnología e Innovación	0.00	0.00	0.00	0.00	0.00	0.00
c9) Otras Industrias y Otros Asuntos Económicos	0.00	0.00	0.00	0.00	0.00	0.00
D. Otras No Clasificadas en Funciones Anteriores (D=d1+d2+d3+d4)	0.00	0.00	0.00	0.00	0.00	0.00
d1) Transacciones de la Deuda Pública / Costo Financiero de la Deuda	0.00	0.00	0.00	0.00	0.00	0.00
d2) Transferencias, Participaciones y Aportaciones Entre Diferentes Niveles y Ordenes de Gobierno	0.00	0.00	0.00	0.00	0.00	0.00
d3) Saneamiento del Sistema Financiero	0.00	0.00	0.00	0.00	0.00	0.00
d4) Adeudos de Ejercicios Fiscales Anteriores	0.00	0.00	0.00	0.00	0.00	0.00
II. Gasto Etiquetado (II=A+B+C+D)	0.00	0.00	0.00	0.00	0.00	0.00
A. Gobierno (A=a1+a2+a3+a4+a5+a6+a7+a8)	0.00	0.00	0.00	0.00	0.00	0.00
a1) Legislación	0.00	0.00	0.00	0.00	0.00	0.00
a2) Justicia	0.00	0.00	0.00	0.00	0.00	0.00
a3) Coordinación de la Política de Gobierno	0.00	0.00	0.00	0.00	0.00	0.00
a4) Relaciones Exteriores	0.00	0.00	0.00	0.00	0.00	0.00
a5) Asuntos Financieros y Hacendarios	0.00	0.00	0.00	0.00	0.00	0.00
a6) Seguridad Nacional	0.00	0.00	0.00	0.00	0.00	0.00
a7) Asuntos de Orden Público y de Seguridad Interior	0.00	0.00	0.00	0.00	0.00	0.00
a8) Otros Servicios Generales	0.00	0.00	0.00	0.00	0.00	0.00
B. Desarrollo Social (B=b1+b2+b3+b4+b5+b6+b7)	0.00	0.00	0.00	0.00	0.00	0.00
b1) Protección Ambiental	0.00	0.00	0.00	0.00	0.00	0.00
b2) Vivienda y Servicios a la Comunidad	0.00	0.00	0.00	0.00	0.00	0.00
b3) Salud	0.00	0.00	0.00	0.00	0.00	0.00
b4) Recreación, Cultura y Otras Manifestaciones Sociales	0.00	0.00	0.00	0.00	0.00	0.00
b5) Educación	0.00	0.00	0.00	0.00	0.00	0.00
b6) Protección Social	0.00	0.00	0.00	0.00	0.00	0.00
b7) Otros Asuntos Sociales	0.00	0.00	0.00	0.00	0.00	0.00
C. Desarrollo Económico (C=c1+c2+c3+c4+c5+c6+c7+c8+c9)	0.00	0.00	0.00	0.00	0.00	0.00
c1) Asuntos Económicos, Comerciales y Laborales en General	0.00	0.00	0.00	0.00	0.00	0.00
c2) Agropecuaria, Silvicultura, Pesca y Caza	0.00	0.00	0.00	0.00	0.00	0.00
c3) Combustibles y Energía	0.00	0.00	0.00	0.00	0.00	0.00
c4) Minería, Manufacturas y Construcción	0.00	0.00	0.00	0.00	0.00	0.00
c5) Transporte	0.00	0.00	0.00	0.00	0.00	0.00
c6) Comunicaciones	0.00	0.00	0.00	0.00	0.00	0.00
c7) Turismo	0.00	0.00	0.00	0.00	0.00	0.00
c8) Ciencia, Tecnología e Innovación	0.00	0.00	0.00	0.00	0.00	0.00
c9) Otras Industrias y Otros Asuntos Económicos	0.00	0.00	0.00	0.00	0.00	0.00
D. Otras No Clasificadas en Funciones Anteriores (D=d1+d2+d3+d4)	0.00	0.00	0.00	0.00	0.00	0.00
d1) Transacciones de la Deuda Pública / Costo Financiero de la Deuda	0.00	0.00	0.00	0.00	0.00	0.00
d2) Transferencias, Participaciones y Aportaciones Entre Diferentes Niveles y Ordenes de Gobierno	0.00	0.00	0.00	0.00	0.00	0.00
d3) Saneamiento del Sistema Financiero	0.00	0.00	0.00	0.00	0.00	0.00
d4) Adeudos de Ejercicios Fiscales Anteriores	0.00	0.00	0.00	0.00	0.00	0.00
III. Total de Egresos	576,050,508.77	54,960,418.17	631,010,926.94	332,667,183.59	327,636,800.90	298,343,743.35



MTR. ANEL BAÑUELOS MENEZES
 MANISTRADORA PRESIDENTA DEL H. TRIBUNAL SUPERIOR DE JUSTICIA Y
 DEL CONSEJO DE LA JUDICATURA DEL ESTADO.

MTR. FABIAN MONTELEONE GONZALEZ
 TESORERO DEL PODER JUDICIAL.

PODER JUDICIAL

Estado Analítico del Ejercicio del Presupuesto de Egresos Detallado - LDF
 Clasificación de Servicios Personales por Categoría
 Del 1 de enero al 30 de septiembre de 2024 (b)
 (PESOS)

Concepto (c)	Egresos					Subejercicio (e)
	Aprobado (d)	Ampliaciones/ (Reducciones)	Modificado	Devengado	Pagado	
I. Gasto No Etiquetado (I=A+B+C+D+E+F)	412,738,732.00	30,000,000.00	442,738,732.00	261,116,787.59	256,609,790.27	181,621,944.41
A. Personal Administrativo y de Servicio Público	412,738,732.00	29,000,000.00	441,738,732.00	258,102,943.42	253,595,946.10	183,635,788.58
B. Magisterio	0.00	0.00	0.00	0.00	0.00	0.00
C. Servicios de Salud (C=c1+c2)	0.00	0.00	0.00	0.00	0.00	0.00
c1) Personal Administrativo	0.00	0.00	0.00	0.00	0.00	0.00
c2) Personal Médico, Paramédico y afín	0.00	0.00	0.00	0.00	0.00	0.00
D. Seguridad Pública	0.00	0.00	0.00	0.00	0.00	0.00
E. Gastos asociados a la implementación de nuevas leyes federales o reformas a las mismas (E = e1 + e2)	0.00	0.00	0.00	0.00	0.00	0.00
e1) Nombre del Programa o Ley 1	0.00	0.00	0.00	0.00	0.00	0.00
e2) Nombre del Programa o Ley 2	0.00	0.00	0.00	0.00	0.00	0.00
F. Sentencias laborales definitivas	0.00	1,000,000.00	1,000,000.00	3,013,844.17	3,013,844.17	-2,013,844.17
II. Gasto Etiquetado (II=A+B+C+D+E+F)	0.00	0.00	0.00	0.00	0.00	0.00
A. Personal Administrativo y de Servicio Público	0.00	0.00	0.00	0.00	0.00	0.00
B. Magisterio	0.00	0.00	0.00	0.00	0.00	0.00
C. Servicios de Salud (C=c1+c2)	0.00	0.00	0.00	0.00	0.00	0.00
c1) Personal Administrativo	0.00	0.00	0.00	0.00	0.00	0.00
c2) Personal Médico, Paramédico y afín	0.00	0.00	0.00	0.00	0.00	0.00
D. Seguridad Pública	0.00	0.00	0.00	0.00	0.00	0.00
E. Gastos asociados a la implementación de leyes federales o reformas a las mismas (E = e1 + e2)	0.00	0.00	0.00	0.00	0.00	0.00
e1) Nombre del Programa o Ley 1	0.00	0.00	0.00	0.00	0.00	0.00
e2) Nombre del Programa o Ley 2	0.00	0.00	0.00	0.00	0.00	0.00
F. Sentencias laborales definitivas	0.00	0.00	0.00	0.00	0.00	0.00
III. Total del Gasto en Servicios Personales (III = I + II)	412,738,732.00	30,000,000.00	442,738,732.00	261,116,787.59	256,609,790.27	181,621,944.41

MTRA. ANEL BAÑUELOS MENESES
 MAGISTRADA PRESIDENTA DEL H. TRIBUNAL SUPERIOR DE JUSTICIA Y
 DEL CONSEJO DE LA JUDICATURA DEL ESTADO.



MTRO. FABIAN MONTEL GOMEZ
 TESORERO DEL PODER JUDICIAL.



PODER JUDICIAL						
Proyecciones de Ingresos - LDF						
(PESOS)						
(CIFRAS NOMINALES)						
Concepto (b)	Año en Cuestión 2024 de Ley (c)	Año 1 2025	Año 2 2026	Año 3 2027	Año 4 2028	Año 5 2029
1. Ingresos de Libre Disposición (1=A+B+C+D+E+F+G+H+I+J+K+L)	548,242,938.17	548,242,938.17	548,242,938.17	548,242,938.17	548,242,938.17	548,242,938.17
A. Impuestos	0	0	0	0	0	0
B. Cuotas y Aportaciones de Seguridad Social	0	0	0	0	0	0
C. Contribuciones de Mejoras	0	0	0	0	0	0
D. Derechos	0.00	0.00	0.00	0.00	0.00	0.00
E. Productos	11,032,386.85	11,032,386.85	11,032,386.85	11,032,386.85	11,032,386.85	11,032,386.85
F. Aprovechamientos	0.00	0.00	0.00	0.00	0.00	0.00
G. Ingresos por Ventas de Bienes y Servicios	167,602.42	167,602.42	167,602.42	167,602.42	167,602.42	167,602.42
H. Participaciones	0.00	0.00	0.00	0.00	0.00	0.00
I. Incentivos Derivados de la Colaboración Fiscal	0.00	0.00	0.00	0.00	0.00	0.00
J. Transferencias	537,042,948.90	537,042,948.90	537,042,948.90	537,042,948.90	537,042,948.90	537,042,948.90
K. Convenios	0.00	0.00	0.00	0.00	0.00	0.00
L. Otros Ingresos de Libre Disposición	0.00	0.00	0.00	0.00	0.00	0.00
2. Transferencias Federales Etiquetadas (2=A+B+C+D+E)	0.00	0.00	0.00	0.00	0.00	0.00
A. Aportaciones	0.00	0.00	0.00	0.00	0.00	0.00
B. Convenios	0.00	0.00	0.00	0.00	0.00	0.00
C. Fondos Distintos de Aportaciones	0.00	0.00	0.00	0.00	0.00	0.00
D. Transferencias, Asignaciones, Subsidios y Subvenciones, y Pensiones y Jubilaciones	0.00	0.00	0.00	0.00	0.00	0.00
E. Otras Transferencias Federales Etiquetadas	0.00	0.00	0.00	0.00	0.00	0.00
3. Ingresos Derivados de Financiamientos (3=A)	0.00	0.00	0.00	0.00	0.00	0.00
A. Ingresos Derivados de Financiamientos	0.00	0.00	0.00	0.00	0.00	0.00
4. Total de Ingresos Proyectados (4=1+2+3)	548,242,938.17	548,242,938.17	548,242,938.17	548,242,938.17	548,242,938.17	548,242,938.17

Datos Informativos

- Ingresos Derivados de Financiamientos con Fuente de Pago de Recursos de Libre Disposición
- Ingresos derivados de Financiamientos con Fuente de Pago de Transferencias Federales Etiquetadas
- Ingresos Derivados de Financiamientos



MTRO. ANEL BAÑUELOS MENESES
 MAGISTRADA PRESIDENTA DEL H. TRIBUNAL SUPERIOR DE JUSTICIA Y
 DEL CONSEJO DE LA JUDICATURA DEL ESTADO.



MTRO. FABIAN MONTIEL GOMEZ
 TESORERO DEL PODER JUDICIAL.

**PODER JUDICIAL
 DEL ESTADO DE TLAXCALA**

2024 - 2026

PODER JUDICIAL
 ESTADO DE TLAXCALA
 TESORERO

THE UNIVERSITY OF
THE STATE OF NEW YORK
OFFICE OF THE COMPTROLLER
ALBANY, N. Y.

PODER JUDICIAL

Proyecciones de Egresos - LDF

(PESOS)

(CIFRAS NOMINALES)

Concepto (b)	Año en Cuestión (de proyecto de presupuesto) © 2024	2025	2026	2027	2028	2029
1. Gasto No Etiquetado (1=A+B+C+D+E+F+G+H+I)	631,010,926.94	631,010,926.94	631,010,926.94	631,010,926.94	631,010,926.94	631,010,926.94
A. Servicios Personales	442,738,732.00	442,738,732.00	442,738,732.00	442,738,732.00	442,738,732.00	442,738,732.00
B. Materiales y Suministros	13,974,419.98	13,974,419.98	13,974,419.98	13,974,419.98	13,974,419.98	13,974,419.98
C. Servicios Generales	54,714,333.45	54,714,333.45	54,714,333.45	54,714,333.45	54,714,333.45	54,714,333.45
D. Transferencias, Asignaciones, Subsidios y Otras Ayudas	10,000,000.00	10,000,000.00	10,000,000.00	10,000,000.00	10,000,000.00	10,000,000.00
E. Bienes Muebles, Inmuebles e Intangibles	61,832,535.60	61,832,535.60	61,832,535.60	61,832,535.60	61,832,535.60	61,832,535.60
F. Inversión Pública	47,750,905.91	47,750,905.91	47,750,905.91	47,750,905.91	47,750,905.91	47,750,905.91
G. Inversiones Financieras y Otras Provisiones	0.00	0.00	0.00	0.00	0.00	0.00
H. Participaciones y Aportaciones	0.00	0.00	0.00	0.00	0.00	0.00
I. Deuda Pública	0.00	0.00	0.00	0.00	0.00	0.00
2. Gasto Etiquetado (2=A+B+C+D+E+F+G+H+I)	0.00	0.00	0.00	0.00	0.00	0.00
A. Servicios Personales						
B. Materiales y Suministros						
C. Servicios Generales						
D. Transferencias, Asignaciones, Subsidios y Otras Ayudas						
E. Bienes Muebles, Inmuebles e Intangibles	0.00	0.00	0.00	0.00	0.00	0.00
F. Inversión Pública						
G. Inversiones Financieras y Otras Provisiones						
H. Participaciones y Aportaciones						
I. Deuda Pública						
3. Total de Egresos Proyectados (1+2)	631,010,926.94	631,010,926.94	631,010,926.94	631,010,926.94	631,010,926.94	631,010,926.94



MITRA. ANEL BAÑUELOS MENESES
 MAGISTRADA PRESIDENTA DEL H. TRIBUNAL SUPERIOR DE JUSTICIA Y
 DEL CONSEJO DE LA JUDICATURA DEL ESTADO.

MTRC. FABIAN MONTIEL GOMEZ
 TESORERO DEL PODER JUDICIAL.

PODER JUDICIAL
 DEL ESTADO DE TLAXCALA
 2024 - 2026

PODER JUDICIAL
 ESTADO DE TLAXCALA



PODER JUDICIAL
Resultados de Ingresos - LDF
(PESOS)

Concepto (b)	Año 5 2019(c)	Año 4 2020 (c)	Año 3 2021(c)	Año 2 2022 (c)	Año 1 2023(c)	Año del Ejercicio 2024 Vigente (d)
1. Ingresos de Libre Disposición (1=A+B+C+D+E+F+G+H+I+J+K+L)	347,088,023.50	381,138,656.14	431,703,900.26	450,578,920.39	559,156,441.04	548,242,938.17
A. Impuestos	0.00	0.00	0.00	0.00	0.00	0.00
B. Cuotas y Aportaciones de Seguridad Social	0.00	0.00	0.00	0.00	0.00	0.00
C. Contribuciones de Mejoras	0.00	0.00	0.00	0.00	0.00	0.00
D. Derechos	0.00	0.00	0.00	0.00	0.00	0.00
E. Productos	6,437,286.72	5,216,299.14	4,100,703.61	6,489,829.71	15,086,648.09	11,032,386.85
F. Aprovechamientos	0.00	0.00	0.00	0.00	0.00	0.00
G. Ingresos por Ventas de Bienes y Servicios	37,504,960.62	47,390,458.60	420,828.64	234,995.45	277,221.69	167,602.42
H. Participaciones	0.00	0.00	0.00	0.00	0.00	0.00
I. Incentivos Derivados de la Colaboración Fisca	0.00	0.00	0.00	0.00	0.00	0.00
J. Transferencias	303,145,776.16	328,531,898.40	427,182,368.01	443,854,095.23	543,792,571.26	537,042,948.90
K. Convenios	0.00	0.00	0.00	0.00	0.00	0.00
L. Otros Ingresos de Libre Disposición	0.00	0.00	0.00	0.00	0.00	0.00
2. Transferencias Federales Etiquetadas (2=A+B+C+D)	0.00	0.00	7,006,004.44	0.00	0.00	0.00
A. Aportaciones	0.00	0.00	0.00	0.00	0.00	0.00
B. Convenios	0.00	0.00	0.00	0.00	0.00	0.00
C. Fondos Distintos de Aportaciones	0.00	0.00	0.00	0.00	0.00	0.00
D. Transferencias, Subsidios y Subvenciones, y Pensiones y Jubilaciones	0.00	0.00	0.00	0.00	0.00	0.00
E. Otras Transferencias Federales Etiquetadas	0.00	0.00	7,006,004.44	0.00	0.00	0.00
3. Ingresos Derivados de Financiamientos (3=A)	0.00	0.00	0.00	0.00	0.00	0.00
A. Ingresos Derivados de Financiamientos	0.00	0.00	0.00	0.00	0.00	0.00
4. Total de Resultados de Ingresos (4=1+2+3)	347,088,023.50	381,138,656.14	438,709,904.70	450,578,920.39	559,156,441.04	548,242,938.17
Datos Informativos						
1. Ingresos Derivados de Financiamientos con Fuente de Pago de Recursos de Libre Disposición	0.00	0.00	0.00	0.00	0.00	0.00
2. Ingresos derivados de Financiamientos con Fuente de Pago de Transferencias Federales Etiquetadas	0.00	0.00	0.00	0.00	0.00	0.00
3. Ingresos Derivados de Financiamientos (3=1 + 2)	0.00	0.00	0.00	0.00	0.00	0.00

1. Los importes correspondientes al trimestre concluido de los ingresos devengados.

2. Los importes correspondientes a los ingresos devengados al cierre trimestral más reciente disponible y estimados para el resto del ejercicio.



MTRA. ANEL BAÑUELOS MORALES
MAGISTRADA PRESIDENTA DEL H. TRIBUNAL SUPLENTE DE JUSTICIA Y DEL CONSEJO DE LA JUDICATURA DEL ESTADO.

MTRA. FABIAN MONTIEL GOMEZ
TESORERO DEL PODER JUDICIAL.

PODER JUDICIAL
DEL ESTADO DE TLAXCALA
2024 - 2026

PODER JUDICIAL						
Resultados de Egresos - LDF						
(PESOS)						
Concepto (b)	Año 5 2019(c)	Año 4 2020 (c)	Año 3 2021 (c)	Año 2022 (c)	Año 1 2023 (c)	Año del Ejercicio 2024 Vigente (d)
1. Gasto No Etiquetado (1=A+B+C+D+E+F+G+H+I)	329,664,654.59	382,327,547.95	416,220,987.55	448,141,683.61	500,047,945.72	631,010,926.94
A. Servicios Personales	269,882,365.36	304,214,310.92	350,745,708.07	381,602,699.16	426,017,216.29	442,738,732.00
B. Materiales y Suministros	9,065,199.90	11,593,900.56	11,415,973.83	11,555,673.06	12,331,436.41	13,974,419.98
C. Servicios Generales	23,841,695.98	25,556,641.14	29,200,116.92	49,479,246.92	46,266,432.44	54,714,333.45
D. Transferencias, Asignaciones, Subsidios y Otras Ayudas	0.00	0.00	0.00	0.00	0.00	10,000,000.00
E. Bienes Muebles, Inmuebles e Intangibles	11,614,575.24	8,573,215.07	17,805,667.40	4,784,068.07	8,724,371.64	61,832,535.60
F. Inversión Pública	15,260,818.11	32,389,480.26	7,053,521.33	719,996.40	6,708,488.94	47,750,905.91
G. Inversiones Financieras y Otras Provisiones						0.00
H. Participaciones y Aportaciones						
I. Deuda Pública			0.00			
2. Gasto Etiquetado (2=A+B+C+D+E+F+G+H+I)	0.00	0.00	7,006,004.44	0.00		0.00
A. Servicios Personales	0.00	0.00	0.00	0.00	0.00	0.00
B. Materiales y Suministros	0.00	0.00	0.00	0.00	0.00	0.00
C. Servicios Generales	0.00	0.00	0.00	0.00	0.00	0.00
D. Transferencias, Asignaciones, Subsidios y Otras Ayudas	0.00	0.00	0.00	0.00	0.00	
E. Bienes Muebles, Inmuebles e Intangibles	0.00	0.00	7,006,004.44	0.00		0.00
F. Inversión Pública	0.00	0.00	0.00	0.00	0.00	0.00
G. Inversiones Financieras y Otras Provisiones	0.00	0.00	0.00	0.00	0.00	0.00
H. Participaciones y Aportaciones	0.00	0.00	0.00	0.00	0.00	0.00
I. Deuda Pública	0.00	0.00	0.00	0.00	0.00	0.00
3. Total del Resultado de Egresos (3=1+2)	329,664,654.59	382,327,547.95	423,226,991.99	448,141,683.61	500,047,945.72	631,010,926.94

1. Los importes corresponden a los egresos totales de engagos.



MTRA. ANEL BAÑUELOS MENESES
 MAGISTRADA PRESIDENTA DEL H. TRIBUNAL SUPERIOR DE JUSTICIA Y
 DEL CONSEJO DE LA JUDICATURA DEL ESTADO.



MTR. FABIAN MONTIEL GOMEZ
 TESORERO DEL PODER JUDICIAL.

PODER JUDICIAL
 DEL ESTADO DE TLAXCALA
 2024 - 2026

PODER JUDICIAL DEL
 ESTADO DE TLAXCALA
 TESORERÍA

PODER JUDICIAL DEL ESTADO DE TLAXCALA
Guía de Cumplimiento de la Ley de Disciplina Financiera de las Entidades Federativas y Municipios
Del 1 de enero al 30 de septiembre de 2024

Indicadores de Observancia (c)	Implementación		Resultado		Fundamento (h)	Comentarios (i)
	SI	NO	Monto o valor (f)	Unidad (pesos/porcentaje) (g)		
	Mecanismo de Verificación (d)	Fecha estimada de cumplimiento (e)				
INDICADORES PRESUPUESTARIOS						
A. INDICADORES CUANTITATIVOS						
1 Balance Presupuestario						
a. Propuesto		Iniciativa de Ley de Ingresos y Proyecto de Presupuesto de Egresos	30/09/2024	493,282,520.00	pesos	Art. 6 y 19 de la LDF http://tsjtltaxcala.gob.mx/transparencia/ipa66/ipa66f2g.html
b. Aprobado		Ley de Ingresos y Presupuesto de Egresos	30/09/2024	576,050,508.77	pesos	Art. 6 y 19 de la LDF http://tsjtltaxcala.gob.mx/transparencia/Fracciones_a63/XXI/PRESUPUESTO%20DE%20EGRESOS%202020.PDF
c. Ejercido		Cuenta Pública / Formato 4 LDF	30/09/2024	332,667,183.59	pesos	Art. 6 y 19 de la LDF http://tsjtltaxcala.gob.mx/transparencia/ipa66/ipa66f2g.html
2 Balance Presupuestario de Recursos Disponibles Sostenible						
a. Propuesto		Iniciativa de Ley de Ingresos y Proyecto de Presupuesto de Egresos	30/09/2024	0.00	pesos	Art. 6 y 19 de la LDF http://tsjtltaxcala.gob.mx/transparencia/ipa66/ipa66f2g.html
b. Aprobado		Ley de Ingresos y Presupuesto de Egresos	30/09/2024	0.00	pesos	Art. 6 y 19 de la LDF http://tsjtltaxcala.gob.mx/transparencia/Fracciones_a63/XXI/PRESUPUESTO%20DE%20EGRESOS%202020.PDF
c. Ejercido		Cuenta Pública / Formato 4 LDF	30/09/2024	97,808,177.14	pesos	Art. 6 y 19 de la LDF http://tsjtltaxcala.gob.mx/transparencia/ipa66/ipa66f2g.html
3 Financiamiento Neto dentro del Techo de Financiamiento Neto (l)						
a. Propuesto		Iniciativa de Ley de Ingresos	30/09/2024	0.00	pesos	Art. 6, 19 y 46 de la LDF http://tsjtltaxcala.gob.mx/transparencia/ipa66/ipa66f2g.html
b. Aprobado		Ley de Ingresos	30/09/2024	0.00	pesos	Art. 6, 19 y 46 de la LDF http://tsjtltaxcala.gob.mx/transparencia/ipa66/ipa66f2g.html
c. Ejercido		Cuenta Pública / Formato 4 LDF	30/09/2024	0.00	pesos	Art. 6, 19 y 46 de la LDF http://tsjtltaxcala.gob.mx/transparencia/ipa66/ipa66f2g.html
4 Recursos destinados a la atención de desastres naturales						
a. Asignación al fideicomiso para desastres naturales (m)						
a.1 Aprobado		Reporte Trim. Formato 6 a)	30/09/2024	0	pesos	Art. 9 de la LDF http://tsjtltaxcala.gob.mx/transparencia/ipa66/ipa66f2g.html
a.2 Pagado		Cuenta Pública / Formato 6 a)	30/09/2024	0	pesos	Art. 9 de la LDF http://tsjtltaxcala.gob.mx/transparencia/ipa66/ipa66f2g.html
b. Aportación promedio realizada por la Entidad Federativa durante los 5 ejercicios previos, para infraestructura dañada por desastres naturales (n)		Autorizaciones de recursos aprobados por el FONDEN	30/09/2024	0	pesos	Art. 9 de la LDF http://tsjtltaxcala.gob.mx/transparencia/ipa66/ipa66f2g.html
c. Saldo del fideicomiso para desastres naturales (o)		Cuenta Pública / Auxiliar de Cuentas	30/09/2024	0	pesos	Art. 9 de la LDF http://tsjtltaxcala.gob.mx/transparencia/ipa66/ipa66f2g.html
d. Costo promedio de los últimos 5 ejercicios de la reconstrucción de infraestructura dañada por desastres naturales (p)		Autorizaciones de recursos aprobados por el FONDEN	30/09/2024	0	pesos	Art. 9 de la LDF http://tsjtltaxcala.gob.mx/transparencia/ipa66/ipa66f2g.html
5 Techo para servicios personales (q)						
a. Asignación en el Presupuesto de Egresos		Reporte Trim. Formato 6 d)	30/09/2024	412,738,732.00	pesos	Art. 10 y 21 de la LDF http://tsjtltaxcala.gob.mx/transparencia/ipa66/ipa66f2g.html
b. Ejercido		Reporte Trim. Formato 6 d)	30/09/2024	256,609,790.27	pesos	Art. 13 fracc. V y 21 de la LDF http://tsjtltaxcala.gob.mx/transparencia/ipa66/ipa66f2g.html
6 Previsiones de gasto para compromisos de pago derivados						
a. Asignación en el Presupuesto de Egresos		Presupuesto de Egresos	30/09/2024	0.00	pesos	Art. 11 y 21 de la LDF http://tsjtltaxcala.gob.mx/transparencia/ipa66/ipa66f2g.html
7 Techo de ADEFAS para el ejercicio fiscal (s)						
a. Propuesto		Proyecto de Presupuesto de Egresos	30/09/2024	0.00	pesos	Art. 12 y 20 de la LDF http://tsjtltaxcala.gob.mx/transparencia/ipa66/ipa66f2g.html
b. Aprobado		Reporte Trim. Formato 6 a)	30/09/2024	0.00	pesos	Art. 12 y 20 de la LDF http://tsjtltaxcala.gob.mx/transparencia/ipa66/ipa66f2g.html
c. Ejercido		Cuenta Pública / Formato 6 a)	30/09/2024	0.00	pesos	Art. 12 y 20 de la LDF http://tsjtltaxcala.gob.mx/transparencia/ipa66/ipa66f2g.html
B. INDICADORES CUALITATIVOS						
1 Iniciativa de Ley de Ingresos y Proyecto de Presupuesto de Egresos						
a. Objetivos anuales, estrategias y metas para el ejercicio fiscal (t)		Iniciativa de Ley de Ingresos y Proyecto de Presupuesto de Egresos	30/09/2024			Art. 5 y 18 de la LDF http://tsjtltaxcala.gob.mx/transparencia/ipa66/ipa66f2g.html

PODER JUDICIAL DEL ESTADO DE TLAXCALA
Guía de Cumplimiento de la Ley de Disciplina Financiera de las Entidades Federativas y Municipios
Del 1 de enero al 30 de septiembre de 2024


Indicadores de Observancia (c)	Implementación		Resultado		Fundamento (h)	Comentarios (i)
	SI	NO	Monto o valor (f)	Unidad (pesos/porcentaje) (g)		
	Mecanismo de Verificación (d)	Fecha estimada de cumplimiento (e)				
INDICADORES PRESUPUESTARIOS						
b. Proyecciones de ejercicios posteriores (u)		Iniciativa de Ley de Ingresos y Proyecto de Presupuesto de Egresos / Formatos 7 a) y b)	30/09/2024			Art. 5 y 18 de la LDF http://tsjtlaxcala.gob.mx/transparencia/ipa66/ipa66f2g.html
c. Descripción de riesgos relevantes y propuestas de acción para enfrentarlos (v)		Iniciativa de Ley de Ingresos y Proyecto de Presupuesto de Egresos	30/09/2024			Art. 5 y 18 de la LDF http://tsjtlaxcala.gob.mx/transparencia/ipa66/ipa66f2g.html
d. Resultados de ejercicios fiscales anteriores y el ejercicio fiscal en cuestión (w)		Iniciativa de Ley de Ingresos y Proyecto de Presupuesto de Egresos / Formatos 7 c) y d)	30/09/2024			Art. 5 y 18 de la LDF http://tsjtlaxcala.gob.mx/transparencia/ipa66/ipa66f2g.html
e. Estudio actuarial de las pensiones de sus trabajadores (x)		Proyecto de Presupuesto de Egresos / Formato 8	30/09/2024			Art. 5 y 18 de la LDF http://tsjtlaxcala.gob.mx/transparencia/ipa66/ipa66f2g.html
2 Balance Presupuestario de Recursos Disponibles, en caso						
a. Razones excepcionales que justifican el Balance Presupuestario de Recursos Disponibles negativo (y)		Iniciativa de Ley de Ingresos o Proyecto de Presupuesto de Egresos				Art. 6 y 19 de la LDF N/A
b. Fuente de recursos para cubrir el Balance Presupuestario de Recursos Disponibles negativo (z)		Iniciativa de Ley de Ingresos o Proyecto de Presupuesto de Egresos				Art. 6 y 19 de la LDF N/A
c. Número de ejercicios fiscales y acciones necesarias para cubrir el Balance Presupuestario de Recursos Disponibles negativo (aa)		Iniciativa de Ley de Ingresos o Proyecto de Presupuesto de Egresos				Art. 6 y 19 de la LDF N/A
d. Informes Trimestrales sobre el avance de las acciones para recuperar el Balance Presupuestario de Recursos Disponibles (bb)		Reporte Trim. y Cuenta Pública				Art. 6 y 19 de la LDF N/A
3 Servicios Personales						
a. Remuneraciones de los servidores públicos (cc)		Proyecto de Presupuesto	30/09/2024			Art. 10 y 21 de la LDF http://tsjtlaxcala.gob.mx/transparencia/infPublica.htm
b. Previsiones salariales y económicas para cubrir incrementos salariales, creación de plazas y otros (dd)		Proyecto de Presupuesto	30/09/2024			Art. 10 y 21 de la LDF http://tsjtlaxcala.gob.mx/transparencia/infPublica.htm
INDICADORES DEL EJERCICIO PRESUPUESTARIO						
A. INDICADORES CUANTITATIVOS						
1 Ingresos Excedentes derivados						
a. Monto de Ingresos Excedentes derivados de ILD (ee)		Cuenta Pública / Formato 5	30/09/2024	-89,043,653.89	pesos	Art. 14 y 21 de la LDF http://tsjtlaxcala.gob.mx/transparencia/infPublica.htm
b. Monto de Ingresos Excedentes derivados de ILD destinados al fin del A. 14, fracción I de la LDF (ff)		Cuenta Pública	30/09/2024	0	pesos	Art. 14 y 21 de la LDF http://tsjtlaxcala.gob.mx/transparencia/infPublica.htm
c. Monto de Ingresos Excedentes derivados de ILD destinados al fin del A. 14, fracción II, a) de la LDF (gg)		Cuenta Pública	30/09/2024	0	pesos	Art. 14 y 21 de la LDF http://tsjtlaxcala.gob.mx/transparencia/infPublica.htm
d. Monto de Ingresos Excedentes derivados de ILD destinados al fin del A. 14, fracción II, b) de la LDF (hh)		Cuenta Pública	30/09/2024	0	pesos	Art. 14 y 21 de la LDF http://tsjtlaxcala.gob.mx/transparencia/infPublica.htm
e. Monto de Ingresos Excedentes derivados de ILD destinados al fin del artículo noveno transitorio de la LDF (ii)		Cuenta Pública	30/09/2024	-89,043,653.89	pesos	Art. Noveno Transitorio de la LDF http://tsjtlaxcala.gob.mx/transparencia/infPublica.htm
B. INDICADORES CUALITATIVOS						
1. Análisis Costo-Beneficio para programas o proyectos de inversión mayores a 10 millones de UDIS (jj)		Página de internet de la Secretaría de Finanzas o Tesorería Municipal				Art. 13 frac. III y 21 de la LDF N/A
2. Análisis de conveniencia y análisis de transferencia de riesgos de los proyectos APPs (kk)		Página de internet de la Secretaría de Finanzas o Tesorería Municipal				Art. 13 frac. III y 21 de la LDF N/A
3. Identificación de población objetivo, destino y temporalidad de subsidios (ll)		Página de internet de la Secretaría de Finanzas o Tesorería Municipal				Art. 13 frac. VII y 21 de la LDF N/A
INDICADORES DE DEUDA PUBLICA						
A. INDICADORES CUANTITATIVOS						

PODER JUDICIAL DEL ESTADO DE TLAXCALA
 Guía de Cumplimiento de la Ley de Disciplina Financiera de las Entidades Federativas y Municipios
 Del 1 de enero al 30 de septiembre de 2024

Indicadores de Observancia (c)	Implementación		Resultado		Fundamento (h)	Comentarios (i)	
	SI	NO	Monto o valor (f)	Unidad (pesos/porcentaje) (g)			
	Mecanismo de Verificación (d)	Fecha estimada de cumplimiento (e)					
INDICADORES PRESUPUESTARIOS							
1	Obligaciones a Corto Plazo						
a.	Limite de Obligaciones a Corto Plazo (mm)				pesos	Art. 30 frac. I de la LDF	N/A
b.	Obligaciones a Corto Plazo (nn)				pesos	Art. 30 frac. I de la LDF	N/A



MTRA. ANEL BAÑUELOS MENESES
 MAGISTRADA PRESIDENTA DEL H. TRIBUNAL SUPERIOR DE JUSTICIA Y
 DEL CONSEJO DE LA JUDICATURA DEL ESTADO.



MTRO. FABIAN MONTELO GOMEZ
 TESORERO DEL PODER JUDICIAL.

PODER JUDICIAL
 DEL ESTADO DE TLAXCALA
 2024 - 2026

PODER JUDICIAL DEL
 ESTADO DE TLAXCALA
 TESORERÍA

PODER JUDICIAL						
Estado Analítico del Ejercicio del Presupuesto de Egresos Detallado - LDF						
Gasto Modificado						
Del 1 de enero al 30 de septiembre de 2024 (b)						
(PESOS)						
Concepto (c)	Egresos					
	Aprobado (d)	Ampliaciones	Reducciones	Ampliaciones compensadas	Reducciones compensadas	Modificado
I Gasto No Etiquetado (I=A+B+C+D+E+F)	97,116,660.66	64,960,418.17	-	23,701,097.42	23,701,097.42	162,076,978.73
Recursos fiscales (Estatales)						
INDEMNIZACIÓN Y LIQUIDACIÓN AL PERSONAL	-	1,000,000.00	-	-	-	1,000,000.00
OTRAS PRESTACIONES	-	-	-	45,000.00	-	45,000.00
SERVICIO MÉDICO A FUNCIONARIOS	3,354,178.00	4,000,000.00	-	-	-	7,354,178.00
SERVICIO MÉDICO AL PERSONAL	3,354,178.00	10,000,000.00	-	-	-	13,354,178.00
SERVICIO MÉDICO A TRABAJADORES	3,354,178.00	11,000,000.00	-	-	-	14,354,178.00
BONO ANUAL A FUNCIONARIOS	23,019,924.00	4,000,000.00	-	-	45,000.00	26,974,924.00
MATERIALES, ÚTILES Y EQUIPOS MENORES DE OFICINA	2,990,000.00	-	-	413,500.00	-	3,403,500.00
MATERIALES Y ÚTILES DE IMPRESIÓN Y REPRODUCCIÓN	2,184.00	2,567.29	-	25,000.00	-	29,751.29
MATERIALES, ÚTILES Y EQUIPOS MENORES DE TECNOLOGÍAS DE LA INFORMACIÓN Y COMUNICACIONES	3,171,108.00	-	-	-	337,000.00	2,834,108.00
MATERIAL IMPRESO E INFORMACIÓN DIGITAL	28,737.00	-	-	100,000.00	-	128,737.00
MATERIAL DE LIMPIEZA	1,487,200.00	-	-	110,818.80	710,818.80	867,200.00
PRODUCTOS MINERALES NO METÁLICOS	7,127.00	30,000.00	-	-	-	37,127.00
CEMENTO Y PRODUCTOS DE CONCRETO	10,920.00	19,000.00	-	-	-	29,920.00
CAL, YESO Y PRODUCTOS DE YESO	10,700.00	25,000.00	-	-	-	35,700.00
MADERA Y PRODUCTOS DE MADERA	4,045.00	30,000.00	-	-	-	34,045.00
VIDRIO Y PRODUCTOS DE VIDRIO	16,380.00	30,000.00	-	-	-	46,380.00
ARTÍCULOS METÁLICOS PARA LA CONSTRUCCIÓN	53,508.00	75,000.00	-	100,000.00	-	228,508.00
OTROS MATERIALES Y ARTÍCULOS DE CONSTRUCCIÓN Y REPARACIÓN	97,978.00	50,000.00	-	-	-	147,978.00
FIBRAS SINTÉTICAS, HULES, PLÁSTICOS Y DERIVADOS	34,944.00	30,000.00	-	-	-	64,944.00
PRENDAS DE SEGURIDAD Y PROTECCIÓN PERSONAL	39,047.00	-	-	96,500.00	-	137,547.00
HERRAMIENTAS MENORES	65,520.00	9,011.53	-	25,000.00	-	99,531.53
REFACCIONES Y ACCESORIOS MENORES DE EQUIPO DE TRANSPORTE	54,353.00	30,000.00	-	-	-	84,353.00
REFACCIONES Y ACCESORIOS MENORES OTROS BIENES MUEBLES	70,980.00	35,592.16	-	175,000.00	-	281,572.16
SERVICIOS DE DISEÑO, ARQUITECTURA, INGENIERÍA Y ACTIVIDADES RELACIONADAS	737,000.00	-	-	355,283.55	-	1,092,283.55
SERVICIOS DE CONSULTORÍA ADMINISTRATIVA, PROCESOS, TÉCNICA Y EN TECNOLOGÍAS DE LA INFORMACIÓN	87,696.00	22,962.00	-	-	-	110,658.00
SERVICIOS DE APOYO ADMINISTRATIVO, TRADUCCIÓN, FOTOCOPIADO E IMPRESIÓN	271,908.00	1,086.00	-	-	-	272,994.00
SERVICIOS DE VIGILANCIA	3,369,600.00	-	-	950,000.00	-	4,319,600.00
CONSERVACIÓN Y MANTENIMIENTO MENOR DE INMUEBLES	-	-	-	1,346,000.00	-	1,346,000.00
INSTALACIÓN, REPARACIÓN Y MANTENIMIENTO DE EQUIPO DE CÓMPUTO Y TECNOLOGÍAS DE LA INFORMACIÓN	1,073,028.00	-	-	-	455,283.55	617,744.45
REPARACIÓN Y MANTENIMIENTO DE EQUIPO DE TRANSPORTE	120,782.00	7,507.00	-	100,000.00	-	228,289.00
INSTALACIÓN, REPARACIÓN Y MANTENIMIENTO DE MAQUINARIA, OTROS EQUIPOS Y HERRAMIENTA	1,906,520.00	-	-	-	1,219,000.00	687,520.00
GASTOS DE CEREMONIAL	125,000.00	-	-	120,000.00	-	245,000.00
GASTOS DE ORDEN SOCIAL Y CULTURAL	566,000.00	-	-	148,000.00	-	714,000.00
SENTENCIAS Y RESOLUCIONES POR AUTORIDAD COMPETENTE	-	-	-	6,826,950.00	-	6,826,950.00
PENAS, MULTAS, ACCESORIOS Y ACTUALIZACIONES	-	-	-	8,944,076.00	-	8,944,076.00
OTROS GASTOS POR RESPONSABILIDADES	-	4,850.00	-	-	-	4,850.00
IMPUESTO SOBRE NÓMINAS Y OTROS QUE SE DERIVEN DE UNA RELACIÓN LABORAL	11,381,359.00	-	-	-	1,346,000.00	10,035,359.00
EQUIPO DE CÓMPUTO Y DE TECNOLOGÍAS DE LA INFORMACIÓN	24,946,278.56	23,402,863.90	-	-	15,771,026.00	32,578,116.46
VEHÍCULOS Y EQUIPO TERRESTRE	3,110,200.00	-	-	-	280,000.00	2,830,200.00
EQUIPO DE COMUNICACIÓN Y TELECOMUNICACIÓN	-	45,000.00	-	-	-	45,000.00
HERRAMIENTAS Y MÁQUINAS-HERRAMIENTA	-	14,614.84	-	-	-	14,614.84
OTROS EQUIPOS	-	1,000,000.00	-	280,000.00	-	1,280,000.00
LICENCIAS INFORMÁTICAS E INTELECTUALES	-	30,000.00	-	-	-	30,000.00
Gasto modificado fuente de financ. 11.01	88,922,660.66	64,896,064.72	-	20,164,128.36	20,164,128.36	143,817,616.28
Recursos fiscales (Ingresos Propios)						
SERVICIOS DE APOYO ADMINISTRATIVO, TRADUCCIÓN, FOTOCOPIADO Y TRADUCCIÓN	100,000.00	17,029.39	-	-	-	117,029.39
GASTOS DE CEREMONIAL	-	48,334.06	-	-	-	48,334.06
MUEBLES DE OFICINA Y ESTANTERÍA	-	-	-	1,684,200.00	-	1,684,200.00
OTROS MOBILIARIOS Y EQUIPOS DE ADMINISTRACIÓN	6,278,200.00	-	-	26,969.07	1,721,169.07	4,584,000.00
LICENCIAS INFORMÁTICAS E INTELECTUALES	-	-	-	10,000.00	-	10,000.00
Gasto modificado fuente de financ. 11.02	6,378,200.00	65,363.46	-	1,721,169.07	1,721,169.07	6,443,663.46
Recursos fiscales (Fondo Auxiliar)						
MUEBLES DE OFICINA Y ESTANTERÍA	-	-	-	1,815,800.00	-	1,815,800.00
OTROS MOBILIARIOS Y EQUIPOS DE ADMINISTRACIÓN	1,815,800.00	-	-	-	1,815,800.00	-
Gasto modificado fuente de financ. 11.03	1,815,800.00	-	-	1,815,800.00	1,815,800.00	1,815,800.00
Total Gasto no etiquetado modificado	97,116,660.66	64,960,418.17	-	23,701,097.42	23,701,097.42	162,076,978.73
Gasto modificado fuente de financiamiento 25.09	-	-	-	-	-	-
Total Gasto modificado	97,116,660.66	64,960,418.17	-	23,701,097.42	23,701,097.42	162,076,978.73



PODER JUDICIAL
DEL ESTADO DE TLAXCALA
2024 - 2026

MTRA. ANEL BAÑUELOS MENÉZES
MANDEATADA PRESIDENTA DEL H. TRIBUNAL SUPERIOR DE JUSTICIA
DEL CONSEJO DE LA JUDICATURA DEL ESTADO

MTR. JUAN MONTELLI GÓMEZ
TESORERO DEL PODER JUDICIAL

PODER JUDICIAL
ESTADO DE TLAXCALA
TESORERÍA

